


Trykk/vri dimmer Delta Dore

ZigBee LED 3-250W

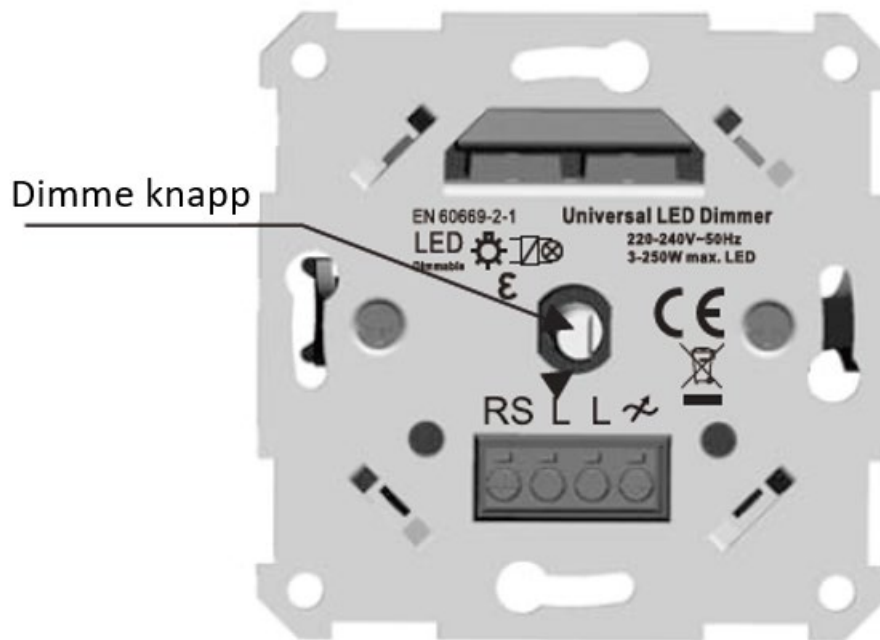


Tilknytning:

Koble til 230V

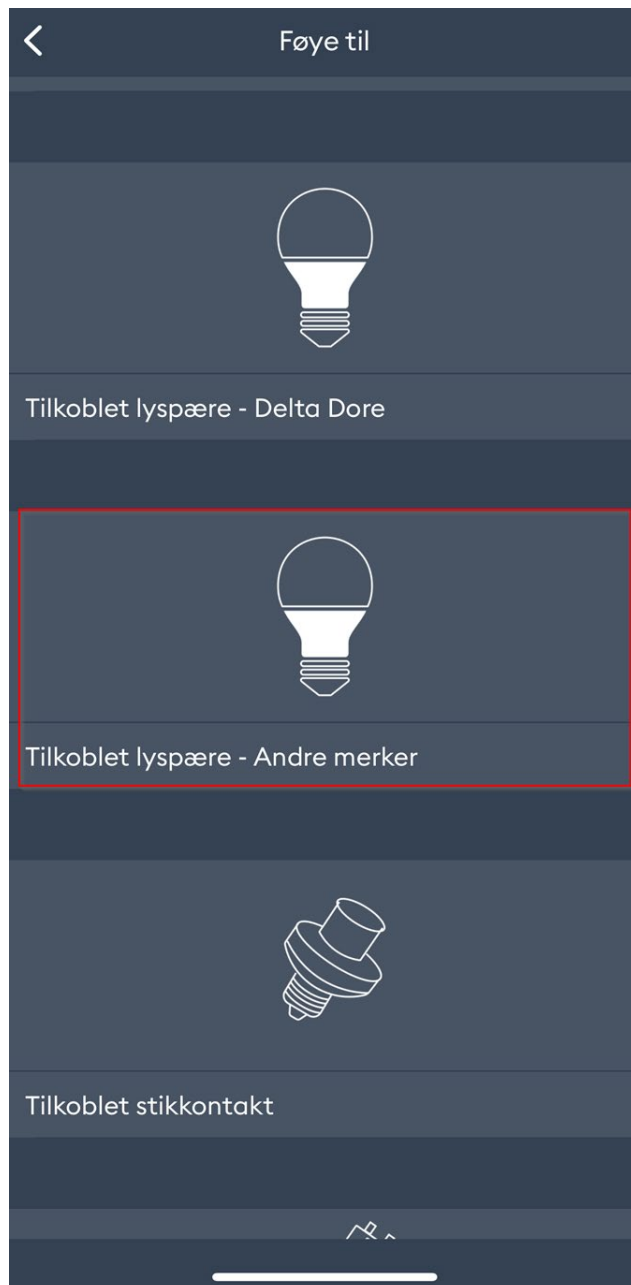
Trykk 4 ganger raskt på dimme knappen (innen 5 sekunder)

Da vil det blinke et blått lys i dimmeren. Dimmeren er da i søkemodeus.



Tilføye dimmeren inn i Tydom App.

Åpne så Tydom app og velg andre merker under lys. Følg så instruksjonene i appen.
Når dimmeren er funnet vil tilkoblet lys blinke for å bekrefte dette.



Justering av minimums nivå.

Trykk 5 ganger raskt på dimme knappen (innen 5 sekunder) for å resette minimums nivået. Da vil tilkoblet lys blinke 2 ganger. Juster til ønsket nivå og trykk så 6 ganger raskt på dimme knappen for å lagre det nye nivået.

Hvordan tilbakestille dimmeren til fabrikk innstillinger.

Trykk 9 ganger raskt på dimme knappen (innen 5 sekunder) for å totalt resette dimmeren.